



Dr. T. R. Mohanty

ସପ୍ତାହ - ୫୦

ନ.- ୧୨୪୯ (ଓଡ଼ିଆ ବୁଲେଟିନ)

Nodal Officer

ତାରିଖ- ୧୨ .୧୨ .୨୦୨୫






(ସୌଜନ୍ୟ - ଓୟୁଏଚି ସ୍ଥିତ କୃଷି ପାଣିପାଗ ଉପବିଭାଗ ଓ ଓଡ଼ିଶା ସରକାରଙ୍କ କୃଷି ନିର୍ଦ୍ଦେଶାଳୟ, ପ୍ରାଣୀପାଳନ ଓ ପ୍ରାଣୀ ଚିକିତ୍ସା ନିର୍ଦ୍ଦେଶାଳୟ ଓ ମତ୍ସ୍ୟ ନିର୍ଦ୍ଦେଶାଳୟ)

ଖୋର୍ଦ୍ଧା ଜିଲ୍ଲା (ପୂର୍ବ ଓ ଦକ୍ଷିଣ ପୂର୍ବ ଉପକୂଳବର୍ତ୍ତୀ ସମତଳ ଅଞ୍ଚଳ)

ଗତ ସପ୍ତାହର ପାଣିପାଗ ସମ୍ବନ୍ଧୀୟ ସୂଚନା (୦୭ .୧୨ .୨୦୨୫ ରୁ ୧୨ .୧୨ .୨୦୨୫)

ସର୍ବାଧିକ ତାପମାତ୍ରା (ଡିଗ୍ରୀ ସେଲସିୟସ୍)	ସର୍ବନିମ୍ନ ତାପମାତ୍ରା (ଡିଗ୍ରୀ ସେଲସିୟସ୍)	ବୃଷ୍ଟିପାତ (ମି. ମି.)
28.7	12.7	Nil

ଭାରତୀୟ ପାଣିପାଗ ବିଭାଗ ଅନୁଯାୟୀ ଆଗାମୀ ୧୩ .୧୨ . ୨୦୨୫ ରୁ ୧୭ .୧୨ .୨୦୨୫ ତାରିଖ ପର୍ଯ୍ୟନ୍ତ ପାଣିପାଗ ସୂଚନା

ପାଣିପାଗ କାରକ	ପ୍ରଥମ ଦିନ	ଦ୍ୱିତୀୟ ଦିନ	ତୃତୀୟ ଦିନ	ଚତୁର୍ଥ ଦିନ	ପଞ୍ଚମ ଦିନ
ବୃଷ୍ଟିପାତ & ଆକାଶର ସ୍ଥିତି					
	ପାଗ ଶୁଖିଲା ଓ ଆକାଶ ପରିଷ୍କାର	ପାଗ ଶୁଖିଲା ଓ ଆକାଶ ପରିଷ୍କାର	ପାଗ ଶୁଖିଲା ଓ ଆକାଶ ମୁଖ୍ୟତଃ ପରିଷ୍କାର	ପାଗ ଶୁଖିଲା ଓ ଆକାଶ ପରିଷ୍କାର	ପାଗ ଶୁଖିଲା ଓ ଆକାଶ ପରିଷ୍କାର
ସର୍ବାଧିକ ତାପମାତ୍ରା (°C)	29	28	29	29	29
ସର୍ବନିମ୍ନ ତାପମାତ୍ରା (°C)	12	12	12	13	13
ସର୍ବାଧିକ ଆପେକ୍ଷିକ ଆର୍ଦ୍ରତା (%)	75	77	79	79	81
ସର୍ବନିମ୍ନ ଆପେକ୍ଷିକ ଆର୍ଦ୍ରତା (%)	29	33	34	37	39
ପବନର ବେଗ (କି.ମି./ଘ.)	6	7	7	7	6
ପବନର ଦିଗ	332	328	319	319	322

ଭାରତୀୟ ପାଣିପାଗ କେନ୍ଦ୍ରର ପୂର୍ବାନୁମାନ ଅନୁଯାୟୀ, ଆଗାମୀ ପାଞ୍ଚ ଦିନ ପର୍ଯ୍ୟନ୍ତ ଖୋର୍ଦ୍ଧା ଜିଲ୍ଲାରେ ପାଗ ଶୁଖିଲା ରହିବାର ସମ୍ଭାବନା ରହିଅଛି । ଆଗାମୀ ୫ ଦିନ ପର୍ଯ୍ୟନ୍ତ ଆକାଶ ପରିଷ୍କାର ରୁ ମୁଖ୍ୟତଃ ପରିଷ୍କାର ରହିବାର ସମ୍ଭାବନା ଥିବାବେଳେ ପବନର ବେଗ ହାରାହାରି ୦୭ ରୁ ୦୭ କି.ମି. ପ୍ରତି ଘଣ୍ଟା ପର୍ଯ୍ୟନ୍ତ ରହିବାର ସୂଚନା ରହିଛି । ସେହିପରି ଆଗାମୀ ୫ ଦିନ ପର୍ଯ୍ୟନ୍ତ ଦିନର ସର୍ବୋଚ୍ଚ ଓ ସର୍ବନିମ୍ନ ତାପମାତ୍ରା ୨୮ - ୨୯ ଡିଗ୍ରୀ ସେଲସିୟସ୍ ଓ ୧୨ ରୁ ୧୩ ଡିଗ୍ରୀ ସେଲସିୟସ୍ ମଧ୍ୟରେ ରହିବାର ସମ୍ଭାବନା ରହିଅଛି ।

ବିଶେଷ କୃଷି ସୂଚନା

- ❖ ପାଣିପାଗ ବିଭାଗ, ଭୁବନେଶ୍ୱରର ପୂର୍ବାନୁମାନ ଅନୁସାରେ, ଆଗାମୀ ପାଞ୍ଚ ଦିନ ପର୍ଯ୍ୟନ୍ତ ଖୋର୍ଦ୍ଧା ଜିଲ୍ଲାରେ ପାଗ ଶୁଖିଲା ରହିବାର ସମ୍ଭାବନା ରହିଅଛି ।
- ❖ ବର୍ତ୍ତମାନ ତାପମାତ୍ରା କମ ରହୁଥିବାରୁ, ପନିପରିବା ମଞ୍ଜି ଶୀଘ୍ର ଗଢା ହେବା ପାଇଁ, ତଳିଘେରା ରେ ପୋଲିଥିନ ଦ୍ୱାରା ଆଚ୍ଛାଦିକାରଣ ବ୍ୟବସ୍ଥା କରନ୍ତୁ ।
- ❖ ସକାଳ ଓ ସନ୍ଧ୍ୟା ସମୟରେ ରେ ଶୀତ ଦିନିଆ ପନିପରିବା ରେ ଜଳ ସେଚନ କରନ୍ତୁ ।
- ❖ ଅମଳ ହୋଇଥିବା ଧାନ କୁ ବେଙ୍ଗଳା କରି ଦିଅନ୍ତୁ । ବେଙ୍ଗଳା କରି ସାରିବା ପରେ ଧାନକୁ ଖରା ରେ ଶୁଖାଇ ଦିଅନ୍ତୁ, ଯାହାଦ୍ୱାରା ଆଦ୍ରତା ର ପରିମାଣ ୧୨% କୁ ଆସିଯିବ । ଦାନ୍ତ ରେ ଚୋବାଇଲେ କଡ କରି ଶବ୍ଦ ହେବ ଜାଣିବେ ଯେ ଧାନ ଶୁଖି ଯାଇଛି ।
- ❖ ଅମଳ ହୋଇଥିବା ଧାନ କିସମ ଅନୁସାରେ ଅଲଗା ଅଲଗା କରି ବଜାରରେ ମିଳୁଥିବା ସୁପରଗ୍ରେନ ବସ୍ତା ରେ ଭର୍ତ୍ତି କରି ସୁରକ୍ଷିତ ସ୍ଥାନ ଭଲ ଭାବରେ ଘୋଡାଇ ରଖନ୍ତୁ ।
- ❖ ଆଖୁ ଫସଲ କୁ ଜମି ପତନ ଠାରୁ ଏକ ଇଞ୍ଚ ତଳକୁ, ଯେପରିକି ମାଟି ଉପରକୁ ଖୁଣ୍ଟା ଦେଖାଯିବ ନାହିଁ, ସେହିପରି କାଟିଲେ ମୂଳି ଆଖୁ ଭଲ ଗଢା ହୁଏ, ଗଛ ସଂଖ୍ୟା ଠିକ ରହେ ଓ ଅମଳ ଠିକ ମିଳେ ।
- ❖ କମ ତାପମାତ୍ରା ଯୋଗୁଁ ରବି ଫସଲରେ ଶୋଷକ କୀଟ, ପତ୍ର ପୋଡା ଓ ପାଉଁଶିଆ ରୋଗ ଲାଗିବାର ସମ୍ଭାବନା ରହିଛି । ତେଣୁ ନିୟମିତ ଫସଲରେ ପୋକ ଏବଂ ରୋଗର ସର୍ବେକ୍ଷଣ କରନ୍ତୁ ଏବଂ ସେହି ଅନୁଯାୟୀ ଉପଯୁକ୍ତ ସୁରକ୍ଷା ପଦକ୍ଷେପ ନିଅନ୍ତୁ ।
- ❖ କୋବି ଜାତୀୟ ଫସଲ ରେ ୭-୮ ଦିନ ବ୍ୟବଧାନ ରେ ଜଳସେଚନ କରନ୍ତୁ ।
- ❖ ଶୀତ ଋତୁ ରେ ଅଧିକ ଅଣ୍ଡା ସମୟ ରେ ଗାଈ ଗୁହାଳ ରେ ପୋଲିଥିନ କିମ୍ବା ଅଣ୍ଡା ଦ୍ୱାରା ଆଚ୍ଛାଦିକାରଣ ବ୍ୟବସ୍ଥା କରନ୍ତୁ ।
- ❖ କୁକୁଡ଼ା ରଖିବା ଘରେ ଉତ୍ତାପ ବଜାୟ ରଖିବା ପାଇଁ ରୁମ ହିଟର କିମ୍ବା ୨୦୦ ୱାଟ ବଲ୍ ଲଗାନ୍ତୁ ।

ଫସଲ	ଅବସ୍ଥା	କୃଷି ପରାମର୍ଶ
ଧାନ	ଅମଳ ପରବର୍ତ୍ତୀ ଅବସ୍ଥା	<ul style="list-style-type: none"> ❖ <u>ମୁଷା-</u> ଧାନ ଅମଳ ସମୟରେ ମୁଷା କ୍ଷତି ଘଟାଇ ଥାଏ । ମୁଷା କୁ ନିୟନ୍ତ୍ରଣ କରିବା ପାଇଁ ମୁଷା ଗାତ କୁ ଚିହ୍ନଟ କରି ତା ଉପରେ କାଦୁଅ ଲିପି ଗାତ ବନ୍ଦ କରି ଦିଅନ୍ତୁ । ତାପର ଦିନ ଯେଉଁ ଗାତ ମୁହଁ ଖୋଲାଥିବ ସେ ଗାତରେ ଆଲୁମିନିୟମ ଫସଫାାଇଡ ୬% ବଟିକା (ଗୋଟେ ବଟିକା ୧୨ ଗ୍ରାମ) କମା ରେ ବାନ୍ଧି ଗାତ ପିଛା ଗୋଟିଏ ରଖି ଗାତ ମୁହଁ କୁ କାଦୁଅ ରେ ବନ୍ଦ କରି ଦିଅନ୍ତୁ । ❖ <u>ସାଇତା କୀଟ-</u> ଧାନ ସାଇତି ରଖୁଥିବା ବସ୍ତା କିମ୍ବା କୋଠୋରୀରେ ପୋକ ଦେଖା ଦେଲେ ଆଲୁମିନିୟମ ଫସଫାାଇଡ ଟାବଲେଟ ଏକ ଟନ ଧାନ ପିଛା ୩ ଟି (ସମୁଦାୟ ୯ ଗ୍ରାମ ଟାବଲେଟ) କମା ରେ ଗୁଡାଇ ରଖନ୍ତୁ । ଏହା ପରେ ଭଲ ଭାବରେ ତରପୋଲୀନ ଘୋଡାଇ ଦିଅନ୍ତୁ ଯେପରିକି କିଛି ଫାଙ୍କ ଜାଗା ନ ରୁହେ । ଯଦି କୋଠୋରୀ ର ସହି ଜାଗା କିମ୍ବା କବାଟ ଫାଙ୍କ ଜାଗା ଥାଏ ତେବେ କାଦୁଅ କିମ୍ବା ସେଲୋଟେପ ଦେଇ ଭଲ ଭାବରେ ବନ୍ଦ କରନ୍ତୁ, ଯେପରିକି ବାଷ୍ପ ବାହାରକୁ ନ ଆସେ । ଏହିପରି ୭ ରୁ ୧୦ ଦିନ ପର୍ଯ୍ୟନ୍ତ କୋଠୋରୀ ବସ୍ତା ମୁହଁ ଭଲ ଭାବରେ ବନ୍ଦ ରଖନ୍ତୁ ।
ମୁଗ ଓ ବିରି	ଅଙ୍ଗୀୟ ବୃଦ୍ଧି ଅବସ୍ଥା	<ul style="list-style-type: none"> ❖ <u>ଜଉ ପୋକ</u> ବର୍ତ୍ତମାନ ସମୟରେ ମୁଗ ଓ ବିରି ଫସଲ ରେ ଜଉ ପୋକ ଲାଗିବାର ସମ୍ଭାବନା ଅଛି । ଏହି ପୋକ ର ନିୟନ୍ତ୍ରଣ କରିବା ପାଇଁ ପ୍ରାଥମିକ ସ୍ତର ରେ ଏକର ପ୍ରତି ନିମ୍ନ ଆଧାରିତ ତେଲ ୧୫୦୦ ପିପିଏମ @ ୬୦୦ ମିଲି ସିଂଚନ କରନ୍ତୁ । ପରେ Thiamethoxam ୨୫ % W.G @ ୪୦ ଗ୍ରାମ କିମ୍ବା Acetamiprid ୨୦% S.P. @ ୫୦ ଗ୍ରାମ, ୨୦୦ ଲିଟର ପାଣିରେ ମିଶାଇ ସିଞ୍ଚନ କରନ୍ତୁ ।
ସୋରିଷ	ଅଙ୍ଗୀୟ ବୃଦ୍ଧି ଅବସ୍ଥା	<ul style="list-style-type: none"> ❖ ବର୍ତ୍ତମାନ ସମୟ ରେ ସୋରିଷ ଫସଲ ରେ କରଡିଆ ମାଛି ଲାଗିବାର ସମ୍ଭାବନା ଅଛି । ଏହାର ପରିଚାଳନା ପାଇଁ ଏକର ପ୍ରତି ୨୦୦ ମିଲି Ethofenprox ନାମକ କୀଟନାଶକ କିମ୍ବା ୪୦୦ ମିଲି Chloropyriphos ଏବଂ Cypermethrine ର ମିଳିତ କୀଟନାଶକ, 200 ଲିଟର ପାଣି ରେ ମିଶାଇ ସିଞ୍ଚନ କରନ୍ତୁ । ମହୁମାଛି ର ଚଳପ୍ରଚଳ ରେ ବାଧା ନଦେବା ପାଇଁ ଅପରାହ୍ନ ସମୟରେ କିଟନାଶକନ କୁ ପ୍ରୟୋଗ କରନ୍ତୁ ।
ପିଆଜ	ତଳି ଅବସ୍ଥା	<ul style="list-style-type: none"> ❖ <u>ଘେରାକଟା ରୋଗ</u> ତଳି ପତାଳିରେ ଘେରାକଟା ରୋଗ ନ ହେବା ପାଇଁ, ବିହନ ଲଗେଇବା ପୂର୍ବରୁ ଏକ କିଲୋଗ୍ରାମ ବିହନରେ ୨ଗ୍ରାମ Carbendazim ନାମକ ଫିଙ୍ଗିନାଶକ କିମ୍ବା ୩ ଗ୍ରାମ Carboxin ଓ Thiram ର ମିଳିତ ଫିଙ୍ଗିନାଶକ, ବିହନରେ ଗୋଳାଇ ବିଶୋଧନ କରନ୍ତୁ । ପିଆଜ ତଳି ୮ ସପ୍ତାହର ହୋଇଗଲେ ମୁଖ୍ୟ ଜମିରେ ଲଗାଯାଏ ।

ଆଳୁ	ଅଙ୍ଗୀୟ ବୃଦ୍ଧି ଅବସ୍ଥା	❖ ଆଳୁ ଫସଲ ରେ ସଅଳ ପତ୍ର ପୋଡା ରୋଗ ର ପରିଚାଳନା ପାଇଁ ଏକର ପ୍ରତି 600 ଗ୍ରାମ Mancozeb ନାମକ ଫିଙ୍ଗିନାଶକ କିମ୍ବା 400 ଗ୍ରାମ Carbendazim ଓ Mancozeb ର ମିଳିତ ଫିଙ୍ଗିନାଶକ, 200 ଲିଟର ପାଣି ରେ ମିଶାଇ ସିଞ୍ଚନ କରନ୍ତୁ ।
ବାଇଗଣ	ଅଙ୍ଗୀୟ ଅଭିବୃଦ୍ଧି – ଫଳ ଧରିବା ଅବସ୍ଥା	❖ ଫଳ ଓ କାଣ୍ଡ ବିନ୍ଧା ପୋକ ବାଇଗଣ ରେ ଫଳ ଓ କାଣ୍ଡ ବିନ୍ଧା ପୋକ ର ନିୟନ୍ତ୍ରଣ ପାଇଁ ପ୍ରାଥମିକ ସ୍ତର ରେ ଏକର ପ୍ରତି ନିମ୍ନ ଆଧାରିତ ତେଲ ୧୫୦୦ ପିପିଏମ @ ୨୦୦ ମିଲି ସିଂଚନ କରନ୍ତୁ । ପରେ Spinosad ୪୫% SC @ ୨୦ ମିଲି କିମ୍ବା Thiodicarb @ ୩୦୦ ଗ୍ରାମ, ୨୦୦ ଲିଟର ପାଣିରେ ମିଶାଇ ୧୫ ଦିନ ଅନ୍ତରରେ ଅବଳବଦଳ କରି ସିଂଚନ କରନ୍ତୁ ।
ଲଙ୍କାମରିଚ	ଅଙ୍ଗୀୟ ଅଭିବୃଦ୍ଧି ଅବସ୍ଥା	❖ ଜଉ ପୋକ ଓ ପତ୍ର ଉକୁଣି ପୋକ ଲଙ୍କାମରିଚ ଫସଲ ରେ ବର୍ତ୍ତମାନ ସମୟରେ ଶୋଷକ ପୋକ ଯଥା ଜଉ ପୋକ ଓ ପତ୍ର ଉକୁଣି ପୋକ ଲାଗିବାର ସମ୍ଭାବନା ରହିଛି । ପ୍ରାଥମିକ ଅବସ୍ଥା ରେ ଏହି ପୋକର ପରିଚାଳନା ପାଇଁ ଏକର ପ୍ରତି ୨୦୦ ମିଲି ନିମ୍ନ ଆଧାରିତ କୀଟନାଶକ ୧୫୦୦ ପିପିଏମ Azadirachtin କୁ ୨୦୦ ଲିଟର ପାଣି ରେ ମିଶାଇ ସିଂଚନ କରନ୍ତୁ। ରାସାୟନିକ ଉପାୟରେ ଏକର ପ୍ରତି ୪୦ ଗ୍ରାମ Thiamethoxam ନାମକ କୀଟନାଶକ କିମ୍ବା ୫୦ ଗ୍ରାମ Acetamiprid ନାମକ କୀଟନାଶକ କିମ୍ବା ୪୦୦ ମିଲି Profenophos ଓ Fenpyroximate ର ମିଳିତ କୀଟନାଶକ, ୨୦୦ ଲିଟର ପାଣି ରେ ମିଶାଇ ସିଞ୍ଚନ କରନ୍ତୁ ।
କଦଳୀ	ଲଗାଇବା ଅବସ୍ଥା	❖ ନଭେମ୍ବର ମାସ ହେଉଛି ବାମନ କଦଳୀ ଲଗାଇବାର ପ୍ରକୃଷ୍ଟ ସମୟ । କ୍ୟାଭେଣ୍ଡିସ ଓ ରୋବଷ୍ଟା ଆଦି କିସମ ୨ X ୨ ମିଟର ଦୂରତା ରେ ୦.୫ X ୦.୫ X ୦.୫ ମିଟର ଗାତ କରି ଲଗାନ୍ତୁ । ୩୦୦ ରୁ ୪୦୦ ଗ୍ରାମ ଓଜନ ର ରୋଗ ବିହୀନ ପୁଆ କିମ୍ବା ଟିସୁ କଲଚର ପୁଆ ଲଗାନ୍ତୁ ।
ପଶୁ ସମ୍ପଦ		❖ ଗୁହାଳ ଘର ଏବଂ ଏହାର ଚଟାଣ କୁ ଅଧିକ ସମୟ ପର୍ଯ୍ୟନ୍ତ ଓଦା ଓ ଥଣ୍ଡା ରଖନ୍ତୁ ନାହିଁ । ଅଧିକ ସମୟ ପର୍ଯ୍ୟନ୍ତ ଓଦା ଓ ଥଣ୍ଡା ରହିଲେ ଗାଈଗୋରୁ ମାନଙ୍କୁ ବିଶେଷ କରି ବାଛୁରି କୁ ନିମୋନିଆ, କ୍ୱର ଓ ହଇଜା ଇତ୍ୟାଦି ରୋଗ ହେବା ର ସମ୍ଭାବନା ଅଛି । ଶୀତ ଋତୁ ରେ ଗୁହାଳ ଘରେ ଉତ୍ତମ ରୂପେ ବାୟୁ ଚଳପ୍ରଚଳ କରୁଥିବା ଦରକାର ।

ଦୁଷ୍ଟାର ରଞ୍ଜନ ମହାନ୍ତି
ନୋଡାଲ୍ ଅଫିସର,
ଗ୍ରାମୀଣ କୃଷି ମୌସମ ସେବା, ଓ.ୟୁ.ଏ.ଟି

ଅଧ୍ୟକ୍ଷ, ଗବେଷଣା ନିର୍ଦ୍ଦେଶାଳୟ,
ଓଡ଼ିଶା କୃଷି ଓ ବୈଷୟିକ ବିଶ୍ୱବିଦ୍ୟାଳୟ

ଚାଷରେ ଅଧିକ ଲାଭବାନ ହେବା ପାଇଁ ଓୟୁଏଟିକଲିଙ୍ଗ ଉପାଦ (ଚାରା, QPM, ଟିସୁ କଲଚର ଗଛ, ଫଳ ଓ ପନିପରିବା, ଯାଅଁଳ, କୁକୁଡା ଚିଆଁ, ଛତୁ, ଛତୁ ମଞ୍ଜି, ଜୈବିକ ସାର, ଜୈବିକ କୀଟନାଶକ, ଜିଆ ଖତ, କୃଷି ଯନ୍ତ୍ରପାତି ଇତ୍ୟାଦି) ବ୍ୟବହାର କରନ୍ତୁ ।

ଭାରତୀୟ ପାଣିପାଗ ବିଭାଗର ପୂର୍ବନୁମାନ ଓ ପାଣିପାଗ ଭିତିକ କୃଷି ସୂଚନା ନିମନ୍ତେ ଅଧିକ ବିବରଣୀ ପାଇଁ MEGHDOOT ମୋବାଇଲ୍ ଆପ ବ୍ୟବହାର କରନ୍ତୁ ।

(Android: <https://play.google.com/store/apps/details?id=com.aas.meghdoot>)

(iOS: <https://apps.apple.com/in/app/meghdoot/id1474048155>)