



Dr.T.R. Mohanty

Nodal Officer

ସପ୍ତାହ -୪୩

ନ.-୧୦୪୦ (ଓଡ଼ିଆ ବୁଲେଟିନ)

ତାରିଖ- ୨୪.୧୦.୨୦୨୫






(ସୌଜନ୍ୟ - ଓଡ଼ିଆ ଛିଡ଼ କୃଷି ପାଣିପାଗ ଉପବିଭାଗ ଓ ଓଡ଼ିଶା ସରକାରଙ୍କ କୃଷି ନିର୍ଦ୍ଦେଶାଳୟ, ପ୍ରାଣୀପାଳନ ଓ ପ୍ରାଣୀଚିକିତ୍ସା ନିର୍ଦ୍ଦେଶାଳୟ ଓ ମତ୍ସ୍ୟ ନିର୍ଦ୍ଦେଶାଳୟ)

## ଖୋର୍ଦ୍ଧା ଜିଲ୍ଲା (ପୂର୍ବ ଓ ଦକ୍ଷିଣ ପୂର୍ବ ଉପକୂଳବର୍ତ୍ତୀ ସମତଳ ଅଞ୍ଚଳ)

ଗତ ସପ୍ତାହର ପାଣିପାଗ ସମ୍ବନ୍ଧୀୟ ସୂଚନା (୧୮.୧୦.୨୦୨୫ ରୁ ୨୪.୧୦.୨୦୨୫)

ସର୍ବାଧିକ ତାପମାତ୍ରା (ଡିଗ୍ରୀ ସେଲସିୟସ୍)	ସର୍ବନିମ୍ନ ତାପମାତ୍ରା (ଡିଗ୍ରୀ ସେଲସିୟସ୍)	ବୃଷ୍ଟିପାତ (ମି. ମି.)
33.9	23.9	37.6

ଭାରତୀୟ ପାଣିପାଗ ବିଭାଗ ଅନୁଯାୟୀ ଆଗାମୀ ୨୫. ୧୦. ୨୦୨୫ ରୁ ୨୯.୧୦.୨୦୨୫ ତାରିଖ ପର୍ଯ୍ୟନ୍ତ ପାଣିପାଗ ସୂଚନା

ପାଣିପାଗ କାରକ	ପ୍ରଥମ ଦିନ	ଦ୍ୱିତୀୟ ଦିନ	ତୃତୀୟ ଦିନ	ଚତୁର୍ଥ ଦିନ	ପଞ୍ଚମ ଦିନ
ବୃଷ୍ଟିପାତ & ଆକାଶର ସ୍ଥିତି	 ସ୍ୱଳ୍ପ ବର୍ଷା ଓ ଆକାଶ ଆଂଶିକ ମେଘୁଆ	 ସ୍ୱଳ୍ପ ବର୍ଷା ଓ ଆକାଶ ଆଂଶିକ ମେଘୁଆ	 ସ୍ୱଳ୍ପ ବର୍ଷା ଓ ଆକାଶ ଆଂଶିକ ମେଘୁଆ	 ମଧ୍ୟ ଧରଣର ବର୍ଷା ଓ ଆକାଶ ସାଧାରଣତଃ ମେଘୁଆ	 ମଧ୍ୟ ଧରଣର ବର୍ଷା ଓ ଆକାଶ ମେଘାଚ୍ଛନ୍ନ
ସର୍ବାଧିକ ତାପମାତ୍ରା(°C)	35	35	34	34	33
ସର୍ବନିମ୍ନ ତାପମାତ୍ରା(°C)	23	23	23	23	22
ସର୍ବାଧିକ ଆପେକ୍ଷିକ ଆର୍ଦ୍ରତା(%)	91	91	91	89	88
ସର୍ବନିମ୍ନ ଆପେକ୍ଷିକ ଆର୍ଦ୍ରତା(%)	56	56	57	59	67
ପବନର ବେଗ (କି.ମି./ଘ.)	5	7	9	11	20
ପବନର ଦିଗ	8	6	12	30	49

ଭାରତୀୟ ପାଣିପାଗ କେନ୍ଦ୍ରର ପୂର୍ବାନୁମାନ ଅନୁଯାୟୀ, ଖୋର୍ଦ୍ଧା ଜିଲ୍ଲାରେ ଆଗାମୀ ମଙ୍ଗଳବାର ଓ ବୁଧବାର ଦିନ ମଧ୍ୟ ଧରଣର ବର୍ଷା ଓ ଅନ୍ୟ ଦିନ ମାନଙ୍କରେ ସ୍ୱଳ୍ପ ବର୍ଷା ହେବାର ସମ୍ଭାବନା ରହିଅଛି । ଆଗାମୀ ୫ ଦିନ ପର୍ଯ୍ୟନ୍ତ ଆକାଶ ଆଂଶିକ ମେଘୁଆ ରୁ ମେଘାଚ୍ଛନ୍ନ ରହିବାର ସମ୍ଭାବନା ଥିବାବେଳେ ପବନର ବେଗ ହାରାହାରି ୦୫ - ୨୦ କି.ମି. ପ୍ରତି ଘଣ୍ଟା ପର୍ଯ୍ୟନ୍ତ ରହିବାର ସୂଚନା ରହିଛି । ସେହିପରି ଆଗାମୀ ୫ ଦିନ ପର୍ଯ୍ୟନ୍ତ ଦିନର ସର୍ବୋଚ୍ଚ ଓ ସର୍ବନିମ୍ନ ତାପମାତ୍ରା ଯଥାକ୍ରମେ ୩୩ ରୁ ୩୫ ଡିଗ୍ରୀ ସେଲସିୟସ୍ ଓ ୨୨ - ୨୩ ଡିଗ୍ରୀ ସେଲସିୟସ୍ ମଧ୍ୟରେ ରହିବାର ସମ୍ଭାବନା ରହିଅଛି ।

**ବିଶେଷ କୃଷି ସୂଚନା**

- ❖ ଭାରତୀୟ ପାଣିପାଗ ବିଭାଗ, ଭୁବନେଶ୍ୱରର ପୂର୍ବାନୁମାନ ଅନୁସାରେ, ଖୋର୍ଦ୍ଧା ଜିଲ୍ଲାରେ ଆଗାମୀ ମଙ୍ଗଳବାର ଓ ବୁଧବାର ଦିନ ମଧ୍ୟମ ଧରଣର ବର୍ଷା ଓ ଅନ୍ୟ ଦିନ ମାନକରେ ସ୍ୱଳ୍ପ ବର୍ଷା ହେବାର ସମ୍ଭାବନା ରହିଅଛି ।
- ❖ ଧାନ କେଣ୍ଡା ୮୫% ପାଚି ଯାଇଥିଲେ ବର୍ଷା ଆରମ୍ଭ ପୂର୍ବରୁ ତୁରନ୍ତ କାଟିନେଇ ସୁରକ୍ଷିତ ସ୍ଥାନରେ ରଖନ୍ତୁ ।
- ❖ ଜମିରୁ ବଳକା ପାଣି ନିଷ୍କାସନ କରିବା ପାଇଁ ନାଳୀ କରନ୍ତୁ ଓ ନାଳୀ ମୁହଁକୁ ଖୋଲା ରଖନ୍ତୁ ।
- ❖ ଅମଳ ଉପଯୋଗୀ ଫସଲ ଯଥା ପନିପରିବା ଏବଂ ଶସ୍ୟ ଜାତୀୟ ଫସଲ କୁ ଅମଳ କରି ସୁରକ୍ଷିତ ସ୍ଥାନରେ ରଖନ୍ତୁ ।
- ❖ ଶୀତ ଦିନିଆ ପନିପରିବା ଓ ଡାଲି ଜାତୀୟ ଫସଲକୁ ବୁଣିବା ଓ ଲଗାଇବା କାର୍ଯ୍ୟ ସାମୟିକ ବନ୍ଦ ରଖନ୍ତୁ ।
- ❖ କୀଟନାଶକ ଓ ସାର ପ୍ରୟୋଗ ସାମୟିକ ବନ୍ଦ ରଖନ୍ତୁ ।
- ❖ ବାଡ଼ି କିମ୍ବା ବାଉଁଶ ଡ୍ୱାରା କଦଳୀ ଓ ଅମୃତଭଣ୍ଡା ଗଛକୁ ଡେରା/ସ୍ଥିରତା ପ୍ରଦାନ କରନ୍ତୁ ।
- ❖ ପାଣିପାଗର ପୂର୍ବାନୁମାନ ଅନୁସାରେ, ଆଗାମୀ ପାଞ୍ଚ ଦିନ ପର୍ଯ୍ୟନ୍ତ ଜିଲ୍ଲାରେ ଗୋଟିଏ କିମ୍ବା ଦୁଇଟି ସ୍ଥାନରେ ବନ୍ତୁପାତ ସହିତ ପବନର ବେଗ ୩୦-୪୦ କି.ମି. ପ୍ରତି ଘଣ୍ଟା ରହିବାର ସମ୍ଭାବନା ରହିଛି । ତେଣୁ, ଚାଷୀ ଭାଇମାନଙ୍କୁ ବନ୍ତୁପାତ ସମୟରେ ଖୋଲା ସ୍ଥାନ, ଗଛତଳେ, କିମ୍ବା ପାଣି ଥିବା ସ୍ଥାନ ନିକଟରେ ରୁହନ୍ତୁ ନାହିଁ । ଯଦି କୌଣସି ସୁରକ୍ଷିତ ସ୍ଥଳ ଉପଲବ୍ଧ ନଥାଏ, ତେବେ ଖୋଲା ଜାଗାରେ ତଳକୁ ବସି ଦୁଇଟି ପାଦକୁ ଏକସାଥରେ ରଖନ୍ତୁ, ଯେପରିକି ଶରୀରର ସବୁଠାରୁ କମ ଅଂଶ ମାଟି ସହିତ ଲାଗିରହିବ । ବିଦ୍ୟୁତ ଉପକରଣ ଏବଂ ପାଣିମୋଟର ଚାଲୁ ରଖିବେ ନାହିଁ, କାରଣ ଏହା କ୍ଷତି ସୃଷ୍ଟି କରିପାରେ । ବିଦ୍ୟୁତ ତାର, ଲୁହା ଜାଲି ଏବଂ ମୋବାଇଲ୍ ଫୋନ୍ କୁ ବନ୍ତୁପାତ ସମୟରେ ଛୁଆନ୍ତୁ ନାହିଁ ।
- ❖ ପଶୁମାନଙ୍କୁ କୃମିନାଶକ ଔଷଧ ଖୁଆଇବାକୁ ଏବଂ ଫୀଟୁଆ ଓ ବୁସେଲୋସିସ୍ ରୋଗ ପାଇଁ ଟୀକାକରଣ କରିବାକୁ ପରାମର୍ଶ ଦିଆଯାଇଅଛି ।

**ବିଶେଷ କୃଷି ସୂଚନା**

ଫସଲ	ଅବସ୍ଥା	କୃଷି ପରାମର୍ଶ
ଧାନ	କ୍ଷୀର ଡୋକିବା ଅବସ୍ଥା/ ପରିପକ୍ୱେ ଅବସ୍ଥା	<ul style="list-style-type: none"> <li>ଧାନ କେଣ୍ଡା ୮୫% ପାଚି ଯାଇଥିବା ସମ୍ଭଳ କିମ୍ବା ଧାନକୁ ବର୍ଷା ଆରମ୍ଭ ପୂର୍ବରୁ ତୁରନ୍ତ କାଟିନେଇ ସୁରକ୍ଷିତ ସ୍ଥାନରେ ରଖନ୍ତୁ ।</li> <li>ଧାନ ବେଙ୍ଗଳା ସମ୍ଭବ ନହେଲେ କଟା ଧାନକୁ ପୋଲିଥିନ ଡ୍ୱାରା ଘୋଡାଲ ସୁରକ୍ଷିତ ରଖନ୍ତୁ ।</li> <li>ଧାନ ଜମିରୁ ବଳକା ପାଣି ନିଷ୍କାସନ କରିବା ପାଇଁ ନାଳୀ କରନ୍ତୁ ଓ ନାଳୀ ମୁହଁକୁ ଖୋଲା ରଖନ୍ତୁ ।</li> </ul>
ମୂଗ ଏବଂ ବିରି	ପରିପକ୍ୱେ ଅବସ୍ଥା	<ul style="list-style-type: none"> <li>ଅମଳ ଉପଯୋଗୀ ଡାଲି ଜାତୀୟ ଫସଲକୁ ବର୍ଷା ହେବା ପୂର୍ବରୁ ତୁରନ୍ତ ଅମଳ କରିନିଅନ୍ତୁ ।</li> <li>ଜମିରୁ ବଳକା ପାଣି ନିଷ୍କାସନ କରିବା ପାଇଁ ନାଳୀ କରନ୍ତୁ ଓ ନାଳୀ ମୁହଁକୁ ଖୋଲା ରଖନ୍ତୁ ।</li> </ul>
ମକା	ପରିପକ୍ୱେ ଅବସ୍ଥା	<ul style="list-style-type: none"> <li>ଅମଳ ଉପଯୋଗୀ ମକା ଫସଲକୁ ବର୍ଷା ହେବା ପୂର୍ବରୁ ତୁରନ୍ତ ଅମଳ କରିନିଅନ୍ତୁ ।</li> <li>ଜମିରୁ ବଳକା ପାଣି ନିଷ୍କାସନ କରିବା ପାଇଁ ନାଳୀ କରନ୍ତୁ ଓ ନାଳୀ ମୁହଁକୁ ଖୋଲା ରଖନ୍ତୁ ।</li> <li>ଭାରି ବର୍ଷା କାରଣରୁ ନଇଁ ପଡ଼ିଥିବା ବା ଦୁର୍ବଳ ହେଇଯାଇଥିବା ଗଛ ଗୁଡ଼ିକୁ ବାଡ଼ି କିମ୍ବା ବାଉଁଶ ଡ୍ୱାରା ଡେରା ଦିଅନ୍ତୁ ।</li> </ul>
ଆଖୁ	ବିଶେଷ ଅଭିବୃଦ୍ଧି ଅବସ୍ଥା	<ul style="list-style-type: none"> <li>ଆଖୁ ଗଛ ନ ପଡିବା ପାଇଁ ୪ ରୁ ୫ ଟି ଗଛ ର ପତ୍ର ଗୁଡ଼ିକୁ ଗୋଟିଆ ସ୍ଥାନରେ ବାନ୍ଧି ରଖନ୍ତୁ ଓ ଡେରା ଦିଅନ୍ତୁ ।</li> <li>ଜମିରୁ ବଳକା ପାଣି ନିଷ୍କାସନ କରିବା ପାଇଁ ନାଳୀ କରନ୍ତୁ ଓ ନାଳୀ ମୁହଁକୁ ଖୋଲା ରଖନ୍ତୁ ।</li> <li>କୀଟନାଶକ ଔଷଧ ଓ ସାର ପ୍ରୟୋଗ ସାମୟିକ ବନ୍ଦ ରଖନ୍ତୁ ।</li> </ul>
କଦଳୀ ଓ ଅମୃତଭଣ୍ଡା	ଅଙ୍ଗୀୟ ଅଭିବୃଦ୍ଧି ରୁ ଫଳ ଧରିବା ଅବସ୍ଥା	<ul style="list-style-type: none"> <li>ଜମିରୁ ବଳକା ପାଣି ନିଷ୍କାସନ କରିବା ପାଇଁ ନାଳୀ କରନ୍ତୁ ଓ ନାଳୀ ମୁହଁକୁ ଖୋଲା ରଖନ୍ତୁ ।</li> <li>ବାଡ଼ି କିମ୍ବା ବାଉଁଶ ଡ୍ୱାରା ଗଛକୁ ଡେରା ପ୍ରଦାନ କରନ୍ତୁ ।</li> </ul>
ପନିପରିବା	ତଳିଘେରା/ ବୁଣା ଠାରୁ ଅମଳ ଅବସ୍ଥା	<ul style="list-style-type: none"> <li>ମଞ୍ଜି ବୁଣି ନଥିଲେ ବର୍ଷା ଛାଡ଼ିବା ପର୍ଯ୍ୟନ୍ତ ଅପେକ୍ଷା କରନ୍ତୁ ।</li> <li>ଅମଳ ଉପଯୋଗୀ ପନିପରିବା କୁ ଯଥା ଶୀଘ୍ର ଅମଳ କରି ଦିଅନ୍ତୁ ।</li> <li>ଟମାଟୋ, ଲଙ୍କା, ବାଇଗଣ ଆଦି ଚାଉ କୁ ପଲିଥିନ (ଜରି) କିମ୍ବା ପ୍ଲାଷ୍ଟିକ ଡ୍ୱାରା ଆଛାଦନ କରି ରଖନ୍ତୁ, ଯେପରିକି ଏହା ବର୍ଷା ଡ୍ୱାରା ପ୍ରଭାବିତ ହେବ ନାହିଁ ।</li> <li>ଜମିରୁ ବଳକା ପାଣି ନିଷ୍କାସନ କରିବା ପାଇଁ ନାଳୀ କରନ୍ତୁ ଓ ନାଳୀ ମୁହଁକୁ ଖୋଲା ରଖନ୍ତୁ ।</li> <li>ଭାରି ବର୍ଷା କାରଣରୁ ନଇଁ ପଡ଼ିଥିବା ବା ଦୁର୍ବଳ ହେଇଯାଇଥିବା ଗଛ ଗୁଡ଼ିକୁ ବାଡ଼ି କିମ୍ବା ବାଉଁଶ ଡ୍ୱାରା ଡେରା/ସ୍ଥିରତା ପ୍ରଦାନ କରନ୍ତୁ ।</li> </ul>
ମାଛ ଚାଷ		<ul style="list-style-type: none"> <li>ପୋଖରୀ ରୁ ମାଛ ବାହାରି ନଯିବା ଓ ଅଦରକାରୀ ମାଛ କ ପ୍ରବେଶ ରୋକିବା ପାଇଁ ପୋଖରୀ ମୁହଁକୁ ବାଉଁଶ କିମ୍ବା ନାଲିନ ଜାଲି ଡ୍ୱାରା ବନ୍ଦ କରନ୍ତୁ ।</li> <li>ଅଧିକ ବର୍ଷା ଯୋଗୁଁ ପୋଖରୀ ରୁ ମାଛ ବାହାରି ନଯିବା ପାଇଁ ପୋଖରୀ ହୁଡା ରେ ଜାଲ ଲଗାନ୍ତୁ ।</li> </ul>

ପଶୁପାଳନ	<ul style="list-style-type: none"> <li>▪ ବର୍ଷା ପୂର୍ବରୁ ଗୁହଳକୁ ମରାମତି କରନ୍ତୁ ।</li> <li>▪ ଆଗାମୀ ୪ ରୁ ୫ ଦିନ ପାଇଁ ଦାନା / ଘାସ ସଂଗ୍ରହ କରି ରଖନ୍ତୁ ଏବଂ ପରିଷ୍କାର ପାନୀୟ ଜଳ ର ବ୍ୟବସ୍ଥା କରନ୍ତୁ ।</li> <li>▪ ବର୍ଷା ରେ ନଷ୍ଟ ନହେବା ପାଇଁ ଘାସ କୁ ସୁରକ୍ଷିତ ସ୍ଥାନରେ ରଖନ୍ତୁ ।</li> <li>▪ ପଶୁମାନଙ୍କୁ ଘର ଭିତରେ ରଖନ୍ତୁ ।</li> </ul>
---------	---

ତୁଷାର ରଞ୍ଜନ ମହାନ୍ତି  
ନୋଡାଲ୍ ଅଫିସର,  
ଗ୍ରାମୀଣ କୃଷି ମୌସମ ସେବା, ଓ.ୟୁ.ଏ.ଟି

ଅଧ୍ୟକ୍ଷ, ଗବେଷଣା ନିର୍ଦ୍ଦେଶାଳୟ,  
ଓଡ଼ିଶା କୃଷି ଓ ବୈଷୟିକ ବିଶ୍ୱବିଦ୍ୟାଳୟ

ଚାଷରେ ଅଧିକ ଲାଭବାନ ହେବା ପାଇଁ ଓୟୁଏଟିକଲିଙ୍ଗଭିସୁଆ (ଚାରା, QPM, ଟିସୁ କଲଚର ଗଛ, ଫଳ ଓ ପନିପରିବା, ଯାଅଁଳ, କୁକୁଡ଼ା ଚିଆଁ, ଛତୁ, ଛତୁ ମଞ୍ଜି, ଜୈବିକ ସାର, ଜୈବିକ କୀଟନାଶକ, ଜିଆ ଖତ, କୃଷି ଯନ୍ତ୍ରପାତି ଇତ୍ୟାଦି ) ବ୍ୟବହାର କରନ୍ତୁ ।  
ଭାରତୀୟ ପାଣିପାଗ ବିଭାଗର ପୂର୍ବନୁମାନ ଓ ପାଣିପାଗ ଭିତ୍ତିକ କୃଷି ସୁଚନା ନିମନ୍ତେ ଅଧିକ ବିବରଣୀ ପାଇଁ MEGHDoot ମୋବାଇଲ୍ ଆପ ବ୍ୟବହାର କରନ୍ତୁ ।

(Android: <https://play.google.com/store/apps/details?id=com.aas.meghdoot>)

(iOS: <https://apps.apple.com/in/app/meghdoot/id1474048155>)