



Dr.T.R. Mohanty

Nodal Officer

ସମ୍ବାହ - ୪୩

ନ.-୧୦୩୬ (ଓଡ଼ିଆ ବୁଲେଟିନ)

ତାରିଖ- ୨୪.୧୦.୨୦୨୫






(ସୌଜନ୍ୟ - ଓଡ଼ିଆ ଛାତ୍ର କୃଷି ପାଣିପାଗ ଉପବିଭାଗ ଓ ଓଡ଼ିଶା ସରକାରଙ୍କ କୃଷି ନିର୍ଦ୍ଦେଶାଳୟ, ପ୍ରାଣୀପାଳନ ଓ ପ୍ରାଣୀଚିକିତ୍ସା ନିର୍ଦ୍ଦେଶାଳୟ ଓ ମତ୍ସ୍ୟ ନିର୍ଦ୍ଦେଶାଳୟ)

## ଜଗତସିଂହପୁର ଜିଲ୍ଲା (ପୂର୍ବ ଓ ଦକ୍ଷିଣ ପୂର୍ବ ଉପକୂଳବର୍ତ୍ତୀ ସମତଳ ଅଞ୍ଚଳ)

ଗତ ସମ୍ବାହର ପାଣିପାଗ ସମ୍ବନ୍ଧୀୟ ସୂଚନା (୧୮.୧୦.୨୦୨୫ ରୁ ୨୪.୧୦.୨୦୨୫)

ସର୍ବାଧିକ ତାପମାତ୍ରା (ଡିଗ୍ରୀ ସେଲସିୟସ୍)	ସର୍ବନିମ୍ନ ତାପମାତ୍ରା (ଡିଗ୍ରୀ ସେଲସିୟସ୍)	ବୃଷ୍ଟିପାତ (ମି. ମି.)
33.9	24.7	9.9

## ଭାରତୀୟ ପାଣିପାଗ ବିଭାଗ ଅନୁଯାୟୀ ଆଗାମୀ ୨୫.୧୦.୨୦୨୫ ରୁ ୨୯.୧୦.୨୦୨୫ ତାରିଖ ପର୍ଯ୍ୟନ୍ତ ପାଣିପାଗ ସୂଚନା

ପାଣିପାଗ କାରକ	ପ୍ରଥମ ଦିନ	ଦ୍ୱିତୀୟ ଦିନ	ତୃତୀୟ ଦିନ	ଚତୁର୍ଥ ଦିନ	ପଞ୍ଚମ ଦିନ
ବୃଷ୍ଟିପାତ & ଆକାଶର ସ୍ଥିତି	 ସ୍ୱଳ୍ପ ବର୍ଷା ଓ ଆକାଶ ଆଂଶିକ ମେଘୁଆ	 ସ୍ୱଳ୍ପ ବର୍ଷା ଓ ଆକାଶ ଆଂଶିକ ମେଘୁଆ	 ସ୍ୱଳ୍ପ ବର୍ଷା ଓ ଆକାଶ ସାଧାରଣତଃ ମେଘୁଆ	 ମଧ୍ୟମ ଧରଣର ବର୍ଷା ଓ ଆକାଶ ସାଧାରଣତଃ ମେଘୁଆ	 ମଧ୍ୟମ ଧରଣର ବର୍ଷା ଓ ଆକାଶ ମେଘାଚ୍ଛନ୍ନ
ସର୍ବାଧିକ ତାପମାତ୍ରା (°C)	36	34	35	35	34
ସର୍ବନିମ୍ନ ତାପମାତ୍ରା (°C)	24	24	24	21	21
ସର୍ବାଧିକ ଆପେକ୍ଷିକ ଆର୍ଦ୍ରତା (%)	87	88	89	89	90
ସର୍ବନିମ୍ନ ଆପେକ୍ଷିକ ଆର୍ଦ୍ରତା (%)	58	57	58	61	65
ପବନର ବେଗ (କି.ମି./ଘ.)	7	9	11	14	18
ପବନର ଦିଗ	14	12	18	40	73

ଭାରତୀୟ ପାଣିପାଗ କେନ୍ଦ୍ରର ପୂର୍ବାନୁମାନ ଅନୁଯାୟୀ, ଜଗତସିଂହପୁର ଜିଲ୍ଲାରେ ଆଗାମୀ ମଙ୍ଗଳବାର ଓ ବୁଧବାର ଦିନ ମଧ୍ୟମ ଧରଣର ବର୍ଷା ଓ ଅନ୍ୟ ଦିନ ମାନଙ୍କରେ ସ୍ୱଳ୍ପ ବର୍ଷା ହେବାର ସମ୍ଭାବନା ରହିଅଛି । ଆଗାମୀ ୫ ଦିନ ପର୍ଯ୍ୟନ୍ତ ଆକାଶ ଆଂଶିକ ମେଘୁଆ ରୁ ମେଘାଚ୍ଛନ୍ନ ରହିବାର ସମ୍ଭାବନା ଥିବାବେଳେ ପବନର ବେଗ ହାରାହାରି ୦୭ ରୁ ୧୮ କି.ମି. ପ୍ରତି ଘଣ୍ଟା ପର୍ଯ୍ୟନ୍ତ ରହିବାର ସୂଚନା ରହିଛି । ସେହିପରି ଆଗାମୀ ୫ ଦିନ ପର୍ଯ୍ୟନ୍ତ ଦିନର ସର୍ବୋଚ୍ଚ ଓ ସର୍ବନିମ୍ନ ତାପମାତ୍ରା ଯଥାକ୍ରମେ ୩୪ ରୁ ୩୬ ଡିଗ୍ରୀ ସେଲସିୟସ୍ ଓ ୨୧ - ୨୪ ଡିଗ୍ରୀ ସେଲସିୟସ୍ ମଧ୍ୟରେ ରହିବାର ସମ୍ଭାବନା ରହିଅଛି ।

**ବିଶେଷ କୃଷି ସୂଚନା**

- ❖ ଭାରତୀୟ ପାଣିପାଗ ବିଭାଗ, ଭୁବନେଶ୍ୱରର ପୂର୍ବାନୁମାନ ଅନୁସାରେ, ଜଗତସିଂହପୁର ଜିଲ୍ଲାରେ ଆଗାମୀ ମଙ୍ଗଳବାର ଓ ବୁଧବାର ଦିନ ମଧ୍ୟ ଧରଣର ବର୍ଷା ଓ ଅନ୍ୟ ଦିନ ମାନଙ୍କରେ ଅତି ସ୍ୱଳ୍ପ ରୁ ସ୍ୱଳ୍ପ ବର୍ଷା ହେବାର ସମ୍ଭାବନା ରହିଅଛି ।
- ❖ ଧାନ କେଣ୍ଡା ୮୫% ପାଟି ଯାଇଥିଲେ ବର୍ଷା ଆରମ୍ଭ ପୂର୍ବରୁ ତୁରନ୍ତ କାଟିନେଇ ସୁରକ୍ଷିତ ସ୍ଥାନରେ ରଖନ୍ତୁ ।
- ❖ ଜମିରୁ ବଳକା ପାଣି ନିଷ୍କାସନ କରିବା ପାଇଁ ନାଳୀ କରନ୍ତୁ ଓ ନାଳୀ ମୁହଁକୁ ଖୋଲା ରଖନ୍ତୁ ।
- ❖ ଅମଳ ଉପଯୋଗୀ ଫସଲ ଯଥା ପନିପରିବା ଏବଂ ଶସ୍ୟ ଜାତୀୟ ଫସଲ କୁ ଅମଳ କରି ସୁରକ୍ଷିତ ସ୍ଥାନରେ ରଖନ୍ତୁ ।
- ❖ ଶୀତ ଦିନିଆ ପନିପରିବା ଓ ଡାଲି ଜାତୀୟ ଫସଲକୁ ବୁଣିବା ଓ ଲଗାଇବା କାର୍ଯ୍ୟ ସାମୟିକ ବନ୍ଦ ରଖନ୍ତୁ ।
- ❖ କୀଟନାଶକ ଓ ସାର ପ୍ରୟୋଗ ସାମୟିକ ବନ୍ଦ ରଖନ୍ତୁ ।
- ❖ ବାଡ଼ି କିମ୍ବା ବାଉଁଶ ଡ୍ୱାରା କଦଳୀ ଓ ଅମୃତଭଣ୍ଡା ଗଛକୁ ଢେରା/ଛିରତା ପ୍ରଦାନ କରନ୍ତୁ ।
- ❖ ପାଣିପାଗର ପୂର୍ବାନୁମାନ ଅନୁସାରେ, ଆଗାମୀ ପାଞ୍ଚ ଦିନ ପର୍ଯ୍ୟନ୍ତ ଜିଲ୍ଲାରେ ଗୋଟିଏ କିମ୍ବା ଦୁଇଟି ସ୍ଥାନରେ ବଜ୍ରପାତ ସହିତ ପବନର ବେଗ ୩୦-୪୦ କି.ମି. ପ୍ରତି ଘଣ୍ଟା ରହିବାର ସମ୍ଭାବନା ରହିଛି । ତେଣୁ, ଚାଷୀ ଭାଇମାନଙ୍କୁ ବଜ୍ରପାତ ସମୟରେ ଖୋଲା ସ୍ଥାନ, ଗଛତଳେ, କିମ୍ବା ପାଣି ଥିବା ସ୍ଥାନ ନିକଟରେ ରୁହନ୍ତୁ ନାହିଁ । ଯଦି କୌଣସି ସୁରକ୍ଷିତ ସ୍ଥଳ ଉପଲବ୍ଧ ନଥାଏ, ତେବେ ଖୋଲା ଜାଗାରେ ତଳକୁ ବସି ଦୁଇଟି ପାଦକୁ ଏକସାଥରେ ରଖନ୍ତୁ, ଯେପରିକି ଶରୀରର ସବୁଠାରୁ କମ ଅଂଶ ମାଟି ସହିତ ଲାଗିରହିବ । ବିଦ୍ୟୁତ ଉପକରଣ ଏବଂ ପାଣିମୋଟର ଚାଲୁ ରଖିବେ ନାହିଁ, କାରଣ ଏହା କ୍ଷତି ସୃଷ୍ଟି କରିପାରେ । ବିଦ୍ୟୁତ ତାର, ଲୁହା ଜାଲି ଏବଂ ମୋବାଇଲ୍ ଫୋନ୍ କୁ ବଜ୍ରପାତ ସମୟରେ ଛୁଆକୁ ନାହିଁ ।
- ❖ ପଶୁମାନଙ୍କୁ କୃମିନାଶକ ଔଷଧ ଖୁଆଇବାକୁ ଏବଂ ଫାଟୁଆ ଓ ବୁସେଲୋସିସ୍ ରୋଗ ପାଇଁ ଟୀକାକରଣ କରିବାକୁ ପରାମର୍ଶ ଦିଆଯାଇଅଛି ।

**ବିଶେଷ କୃଷି ସୂଚନା**

ଫସଲ	ଅବସ୍ଥା	କୃଷି ପରାମର୍ଶ
ଧାନ	କ୍ଷୀର ଭୋକିବା ଅବସ୍ଥା/ ପରିପକ୍ୱେ ଅବସ୍ଥା	<ul style="list-style-type: none"> <li>ଧାନ କେଣ୍ଡା ୮୫% ପାଟି ଯାଇଥିବା ସମ୍ଭଳ କିମ୍ବା ଧାନକୁ ବର୍ଷା ଆରମ୍ଭ ପୂର୍ବରୁ ତୁରନ୍ତ କାଟିନେଇ ସୁରକ୍ଷିତ ସ୍ଥାନରେ ରଖନ୍ତୁ ।</li> <li>ଧାନ ବେଙ୍ଗଳା ସମ୍ଭବ ନହେଲେ କଟା ଧାନକୁ ପୋଲିଥିନ ଡ୍ୱାରା ଘୋଡ଼ାଇ ସୁରକ୍ଷିତ ରଖନ୍ତୁ ।</li> <li>ଧାନ ଜମିରୁ ବଳକା ପାଣି ନିଷ୍କାସନ କରିବା ପାଇଁ ନାଳୀ କରନ୍ତୁ ଓ ନାଳୀ ମୁହଁକୁ ଖୋଲା ରଖନ୍ତୁ ।</li> </ul>
ମୁଗ ଏବଂ ବିରି	ପରିପକ୍ୱେ ଅବସ୍ଥା	<ul style="list-style-type: none"> <li>ଅମଳ ଉପଯୋଗୀ ଡାଲି ଜାତୀୟ ଫସଲକୁ ବର୍ଷା ହେବା ପୂର୍ବରୁ ତୁରନ୍ତ ଅମଳ କରିନିଅନ୍ତୁ ।</li> <li>ଜମିରୁ ବଳକା ପାଣି ନିଷ୍କାସନ କରିବା ପାଇଁ ନାଳୀ କରନ୍ତୁ ଓ ନାଳୀ ମୁହଁକୁ ଖୋଲା ରଖନ୍ତୁ ।</li> </ul>
ମକା	ପରିପକ୍ୱେ ଅବସ୍ଥା	<ul style="list-style-type: none"> <li>ଅମଳ ଉପଯୋଗୀ ମକା ଫସଲକୁ ବର୍ଷା ହେବା ପୂର୍ବରୁ ତୁରନ୍ତ ଅମଳ କରିନିଅନ୍ତୁ ।</li> <li>ଜମିରୁ ବଳକା ପାଣି ନିଷ୍କାସନ କରିବା ପାଇଁ ନାଳୀ କରନ୍ତୁ ଓ ନାଳୀ ମୁହଁକୁ ଖୋଲା ରଖନ୍ତୁ ।</li> <li>ଭାରି ବର୍ଷା କାରଣରୁ ନଳ୍ ପଡ଼ିଥିବା ବା ଦୁର୍ବଳ ହେଇଯାଇଥିବା ଗଛ ଗୁଡ଼ିକୁ ବାଡ଼ି କିମ୍ବା ବାଉଁଶ ଡ୍ୱାରା ଢେରା ଦିଅନ୍ତୁ ।</li> </ul>
ଆଖୁ	ବିଶେଷ ଅଭିବୃଦ୍ଧି ଅବସ୍ଥା	<ul style="list-style-type: none"> <li>ଆଖୁ ଗଛ ନ ପଡ଼ିବା ପାଇଁ ୪ ରୁ ୫ ଟି ଗଛ ର ପତ୍ର ଗୁଡ଼ିକୁ ଗୋଟିଆ ସ୍ଥାନ ରେ ବାନ୍ଧି ରଖନ୍ତୁ ଓ ଢେରା ଦିଅନ୍ତୁ ।</li> <li>ଜମିରୁ ବଳକା ପାଣି ନିଷ୍କାସନ କରିବା ପାଇଁ ନାଳୀ କରନ୍ତୁ ଓ ନାଳୀ ମୁହଁକୁ ଖୋଲା ରଖନ୍ତୁ ।</li> <li>କୀଟନାଶକ ଔଷଧ ଓ ସାର ପ୍ରୟୋଗ ସାମୟିକ ବନ୍ଦ ରଖନ୍ତୁ ।</li> </ul>
କଦଳୀ ଓ ଅମୃତଭଣ୍ଡା	ଅଙ୍ଗୀୟ ଅଭିବୃଦ୍ଧି ରୁ ଫଳ ଧରିବା ଅବସ୍ଥା	<ul style="list-style-type: none"> <li>ଜମିରୁ ବଳକା ପାଣି ନିଷ୍କାସନ କରିବା ପାଇଁ ନାଳୀ କରନ୍ତୁ ଓ ନାଳୀ ମୁହଁକୁ ଖୋଲା ରଖନ୍ତୁ ।</li> <li>ବାଡ଼ି କିମ୍ବା ବାଉଁଶ ଡ୍ୱାରା ଗଛକୁ ଢେରା ପ୍ରଦାନ କରନ୍ତୁ ।</li> </ul>
ପନିପରିବା	ତଳିଘେରା/ ବୁଣା ଠାରୁ ଅମଳ ଅବସ୍ଥା	<ul style="list-style-type: none"> <li>ମଞ୍ଜି ବୁଣି ନଥିଲେ ବର୍ଷା ଛାଡ଼ିବା ପର୍ଯ୍ୟନ୍ତ ଅପେକ୍ଷା କରନ୍ତୁ ।</li> <li>ଅମଳ ଉପଯୋଗୀ ପନିପରିବା କୁ ଯଥା ଶୀଘ୍ର ଅମଳ କରି ଦିଅନ୍ତୁ ।</li> <li>ଚମାଟୋ, ଲଙ୍କା, ବାଇଗଣ ଆଦି ଚାରା କୁ ପଲିଥିନ (ଜରି) କିମ୍ବା ପ୍ଲାଷ୍ଟିକ ଡ୍ୱାରା ଆଛାଦନ କରି ରଖନ୍ତୁ, ଯେପରିକି ଏହା ବର୍ଷା ଡ୍ୱାରା ପ୍ରଭାବିତ ହେବ ନାହିଁ ।</li> <li>ଜମିରୁ ବଳକା ପାଣି ନିଷ୍କାସନ କରିବା ପାଇଁ ନାଳୀ କରନ୍ତୁ ଓ ନାଳୀ ମୁହଁକୁ ଖୋଲା ରଖନ୍ତୁ ।</li> <li>ଭାରି ବର୍ଷା କାରଣରୁ ନଳ୍ ପଡ଼ିଥିବା ବା ଦୁର୍ବଳ ହେଇଯାଇଥିବା ଗଛ ଗୁଡ଼ିକୁ ବାଡ଼ି କିମ୍ବା ବାଉଁଶ ଡ୍ୱାରା ଢେରା/ଛିରତା ପ୍ରଦାନ କରନ୍ତୁ ।</li> </ul>
ମାଛ ଚାଷ		<ul style="list-style-type: none"> <li>ପୋଖରୀ ରୁ ମାଛ ବାହାରି ନଯିବା ଓ ଅବରକାରୀ ମାଛ କ ପ୍ରବେଶ ରୋକିବା ପାଇଁ ପୋଖରୀ ମୁହଁକୁ ବାଉଁଶ କିମ୍ବା ନାଲିନ ଜାଲି ଡ୍ୱାରା ବନ୍ଦ କରନ୍ତୁ ।</li> </ul>

	<ul style="list-style-type: none"> <li>▪ ଅଧିକ ବର୍ଷା ଯୋଗୁଁ ପୋଖରୀ ରୁ ମାଛ ବାହାରି ନଯିବା ପାଇଁ ପୋଖରୀ ହୁଡ଼ା ରେ ଜାଲ ଲଗାନ୍ତୁ ।</li> </ul>
ପଶୁପାଳନ	<ul style="list-style-type: none"> <li>▪ ବର୍ଷା ପୂର୍ବରୁ ଗୁହଳକୁ ମରାମତି କରନ୍ତୁ ।</li> <li>▪ ଆଗାମୀ ୪ ରୁ ୫ ଦିନ ପାଇଁ ଦାନା / ଘାସ ସଂଗ୍ରହ କରି ରଖନ୍ତୁ ଏବଂ ପରିଷ୍କାର ପାନୀୟ ଜଳ ର ବ୍ୟବସ୍ଥା କରନ୍ତୁ ।</li> <li>▪ ବର୍ଷା ରେ ନଷ୍ଟ ନହେବା ପାଇଁ ଘାସ କୁ ସୁରକ୍ଷିତ ସ୍ଥାନରେ ରଖନ୍ତୁ ।</li> <li>▪ ପଶୁମାନଙ୍କୁ ଘର ଭିତରେ ରଖନ୍ତୁ ।</li> </ul>

ତୁଷାର ରଞ୍ଜନ ମହାନ୍ତି  
ନୋଡାଲ୍ ଅଫିସର,  
ଗ୍ରାମୀଣ କୃଷି ମୌସମ ସେବା, ଓ.ୟୁ.ଏ.ଟି

ଅଧ୍ୟକ୍ଷ, ଗବେଷଣା ନିର୍ଦ୍ଦେଶାଳୟ,  
ଓଡ଼ିଶା କୃଷି ଓ ବୈଷୟିକ ବିଶ୍ୱବିଦ୍ୟାଳୟ

ଚାଷରେ ଅଧିକ ଲାଭଦାନ ହେବା ପାଇଁ ଓୟୁଏଟିକିଲିଙ୍ଗଭସ୍ତ୍ରାଦ (ଚାରା, QPM, ଟିସୁ କଲଚର ଗଛ, ଫଳ ଓ ପନିପରିବା, ଯାଅଁଳ, କୁକୁଡ଼ା ଚିଆଁ, ଛତୁ, ଛତୁ ମଞ୍ଜି, ଜୈବିକ ସାର, ଜୈବିକ କୀଟନାଶକ, ଜିଆ ଖତ, କୃଷି ଯନ୍ତ୍ରପାତି ଇତ୍ୟାଦି ) ବ୍ୟବହାର କରନ୍ତୁ ।

ଭାରତୀୟ ପାଣିପାଗ ବିଭାଗର ପୂର୍ବନୁମାନ ଓ ପାଣିପାଗ ଭିତିକ କୃଷି ସୂଚନା ନିମନ୍ତେ ଅଧିକ ବିବରଣୀ ପାଇଁ MEGHDoot ମୋବାଇଲ ଆପ ବ୍ୟବହାର କରନ୍ତୁ ।

(Android: <https://play.google.com/store/apps/details?id=com.aas.meghdoot>)

(iOS: <https://apps.apple.com/in/app/meghdoot/id1474048155>)